




Gerhard-Ellrodt-Straße 29 a,b
04249 Leipzig
Tel.: +49-341-420 48 31/30
Fax: +49-341-420 48 32
Mobil: +49-177-420 48 30
Email: info@schachtguss-gmbh.de
www.schachtguss.com

Anfahrt:

- **A38**, Ausfahrt **29** - Leipzig Südwest
- **B186** Richtung Leipzig
- Nach ca. **1,4 km** rechts auf **S46**
Richtung **Großzschocher**
- Nach ca. **4 km** rechts auf
Gerhard-Ellrodt-Straße
- Nach **500 m** auf der rechten Seite





Schachtguss-HT GmbH




Schachtabdeckungen Kl. D400
mit **TOP-ELAST** Dämpfung

TOP-ELAST Dämpfung Vorteile

- langlebig
- Auflagefläche ca. 23.070 mm² - bei Deckeinlage nach DIN 19584
- Auflagefläche ca. 83.900 mm² - bei Deckeinlage TOP-ELAST
- komplette Dämpfung im gesamten Bereich der Auflage (horizontal + vertikal)
- perfekter Sitz - 100% klapperfrei
- kosteneffizient
- Nachhaltigkeit durch austauschbare Einlage
- Belastung der Einlage pro mm² um ca. 70% reduziert
- Einlegemaße gemäß DIN 19584 - passend für alle gängigen Rahmen
- Tausalz-/Frostbeständig, Mikrobenbeständig, UV-Beständig, Ölbeständig
- Deckel mit Verdrehsicherung



Alle Deckeltypen DIN 1229 - 89 kg mit **TOP-ELAST** Einlage



sind mit den Rahmentypen und Einlegemaßen nach DIN 19584 kompatibel.



Alle Deckel können auch einzeln bezogen werden.

TOP-ELAST ... Ruhe - mit Nachhaltigkeit